

j-lawyer.org

Open Source – Kanzleisoftware und Legal Tech - Plattform

j-lawyer.org

Open Source

Uneingeschränkt kostenfrei nutzbar

Dienstleistungen / Support verfügbar

Cloudbasierte "all inclusive"-Lösung verfügbar



Services

- **Support:** Forum (kostenfrei), E-Mail / Telefon / Fernwartung (kostenpflichtig)
- **Wartung / Pflege:** Installation, Updates, Datenmigrationen
- **Vorlagen:** Microsoft Word und LibreOffice
- **Schulungen**
- **Hardware:** kompletter Miniserver ab 300 EUR
- **Fertige VMs**
- **Auftragsentwicklung:** Entwicklung von Erweiterungen, Integration mit Drittsystemen
– volle Leistung erhalten, nur 50% bezahlen
- **Datensicherung:** verschlüsselte Sicherung im Rechenzentrum, inklusive Rücksicherungen, Überwachung
- **Betrieb im Rechenzentrum:** j-lawyer.CLOUD

A decorative horizontal line consisting of a green segment on the left and a blue segment on the right.

j-lawyer.CLOUD

Open Source-Kanzleissoftware – für Sie betrieben im
Rechenzentrum

Mission

“j-lawyer.org” als SaaS für Kanzleien
und Legal Tech-Unternehmen

Die Office 42 GmbH betreibt die
Anwendung seit 2022 als SaaS und
bietet weitere Dienstleistungen an.

Unser Fokus liegt auf digitaler
Souveränität, Integrierbarkeit und
enger Zusammenarbeit für und mit
unseren Kundinnen und Kunden.



Warum j-lawyer.CLOUD?

Wir bieten eine umfassende Lösung für Kanzleien – einfacher Einstieg, direkter Draht zu den Machern und die “Schwarmintelligenz” einer Community. Und alles ohne goldenen Käfig.

Wir sind Enabler für Legal Techs und ähnliche digitale Geschäftsmodelle.

1

Einfacher Einstieg, Kosten

“DIY” in der j-lawyer.CLOUD skalieren. Faire Preisstruktur.

2

Volle Datensouveränität

Kontrolle über die eigenen Daten. Jederzeit zwischen Eigenbetrieb und Cloud wechseln.

3

Automatisierung

System über Schnittstellen technologieübergreifend integrierbar. Basis für Legal Tech-Anwendungen.

4

Sicherheit

Daten sind DAS “Asset” der Zielgruppe. Kenntnisse unterschiedlich stark ausgeprägt – wir übernehmen das.

5

Service, Open Source

Community. Services aus erster Hand. Direkte Mitwirkungsmöglichkeiten. Integration mit anderen Open Source-Anwendungen als Beschleuniger.

A decorative horizontal line consisting of a green segment on the left and a blue segment on the right.

j-lawyer.org 3.0

Übersicht



- 7 Monate Entwicklungszeit
- 184 Tickets, davon 43 Fehlerkorrekturen



alle Änderungen: <https://www.j-lawyer.org/?p=6466>

A decorative horizontal line consisting of a green segment on the left and a blue segment on the right.

Ausgewählte Funktionen im Detail

- Adressen
- Akten
- Kalender
- Dokumente
- Finanzen
- Zeiterfassung
- E-Mail
- Sonstiges

A decorative horizontal line consisting of a green segment on the left and a blue segment on the right.

Adressen

Duplikate / SEPA

Adressen

- Ähnlichkeitssuche
- Eingabemöglichkeiten für SEPA-Mandatsinformationen inkl. Platzhalter
 - {{MANDANT_SEPAREF}}, {{MANDANT_SEPASEIT}}
- Anzeige / Auswahl bei Rechnungserstellung

🏠 Kontakt **🏦 Bank / Versicherung** 📄 Textbausteine ✎ Eigene 📁 Akten

Bankverbindung

Bank: 🔍

BIC:

IBAN:

SEPA-Lastschriftmandat: vom: 📅

A decorative horizontal line consisting of a green segment on the left and a blue segment on the right.

Akten

Maps



Akten

- Änderungen an Beteiligten in Historie dokumentiert
- Adressen / Route auf Karte anzeigen
 - Google Maps & OpenStreetMap
 - Dropdown an beteiligter Person in “Beteiligte”-Tab der Akte
 - Route: von Adresse aus Kanzleiprofil zu Adresse der beteiligten Person

A decorative horizontal line consisting of a green segment on the left and a blue segment on the right.

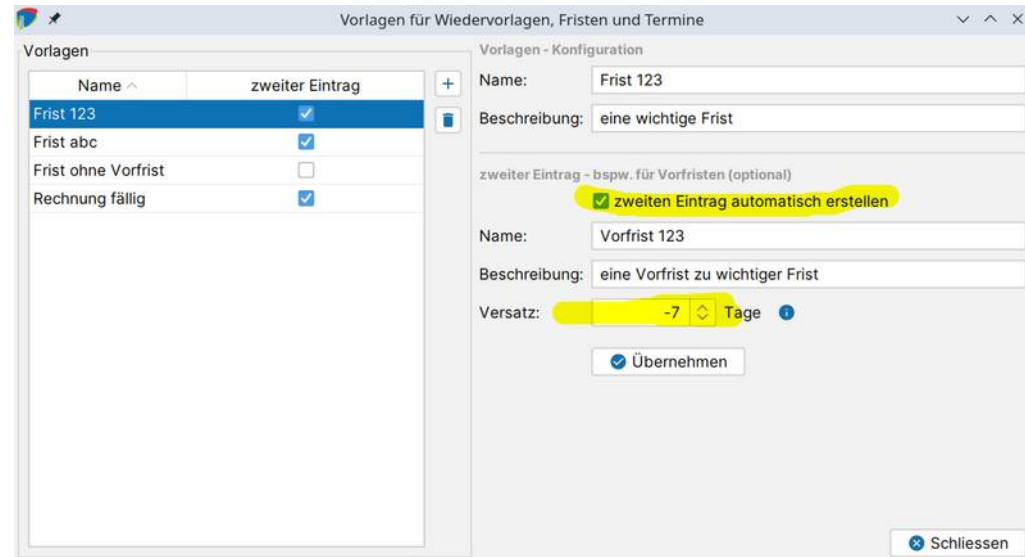
Kalender

Eintragspaare

“bei Eintragen einer Frist soll automatisch eine Vorfrist erstellt werden”

Kalender

- Halbautomatisches Erstellen eines zweiten Kalendereintrages
- Nicht umgesetzt in j-lawyer.IO
- Einstellungen – Kalender - Ereignisvorlagen
- Negativer Versatz: zweiter Eintrag liegt **vor** dem ursprünglichen
- Positiver Versatz: zweiter Eintrag liegt **nach** dem ursprünglichen



A decorative horizontal line consisting of a green segment on the left and a blue segment on the right.

Dokumente

PDF-Viewer / PDF-Funktionen / PDF-Export

Drag & Drop

Dateinamen

Dokumente

- PDF-Viewer
 - Darstellungsqualität
 - Drehen einzelner oder aller Seiten
 - Löschen von Seiten
 - Zoomen und Scrollen

1/13 gesamt: 13

PDF S. 1

E-Rechnung (HTML) E-Rechnung (XML)

Bruch - Terme - Klammern Station 1

Rechne die Aufgaben auf einem Extrablatt und trage nur die Ergebnisse ein!

1. Berechne:

$$4\frac{1}{5} - 1\frac{2}{7} \cdot \frac{5}{6} + \left(3\frac{1}{2} + 1\frac{1}{9}\right) : \frac{5}{18} =$$

2. Familie Meier macht einen Ausflug. Die Hinfahrt und Rückfahrt dauern je eine $3\frac{3}{4}$ Stunde. Sie wandern $3\frac{7}{8}$ Stunden und für Spiele und Rast sind $2\frac{1}{2}$ Stunden vorgesehen. Wie lange dauert der Ausflug insgesamt?

Antwort: _____

3. Gegeben ist der Term

$$\frac{5}{4} \cdot \left(\frac{1}{15} + \frac{5}{36}\right)$$

a) Berechne auf 2 Wegen (einmal mit und einmal ohne Anwendung des Distributivgesetzes)

b) Begründe welcher Weg vorteilhafter ist.

4. Berechne:

a) $(+8,8) - (-1,2) =$ b) $-\frac{13}{6} + \frac{4}{15} =$

c) $\frac{5}{9} : (-0,5) =$ d) $(-3) \cdot \frac{12}{7} + 4\frac{1}{2} : (-3) =$

5. Berechne:


$$1\frac{1}{2} \cdot \left(2 + \frac{1}{3}\right) =$$

$$\frac{5}{6} + \frac{1}{3} \cdot \frac{2}{3} =$$

$$\frac{8}{9} - \frac{5}{9} \cdot \frac{3}{7} =$$

6. Für eine Apfelschorle mischt Martina $\frac{3}{4}$ l Mineralwasser und $\frac{3}{8}$ l Apfelsaft. Sie verteilt das Mixgetränk gleichmäßig in 9 Gläser. Wie viel Liter sind in jedem Glas?

Stelle zur Berechnung **einen** Term auf



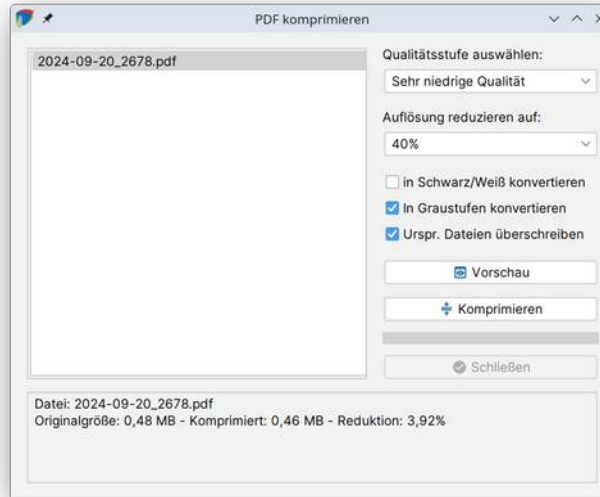
www.Klassenarbeiten.de Seite 1

S. 2

Bruch - Terme - Klammern Station 2

Dokumente

- PDF verkleinern



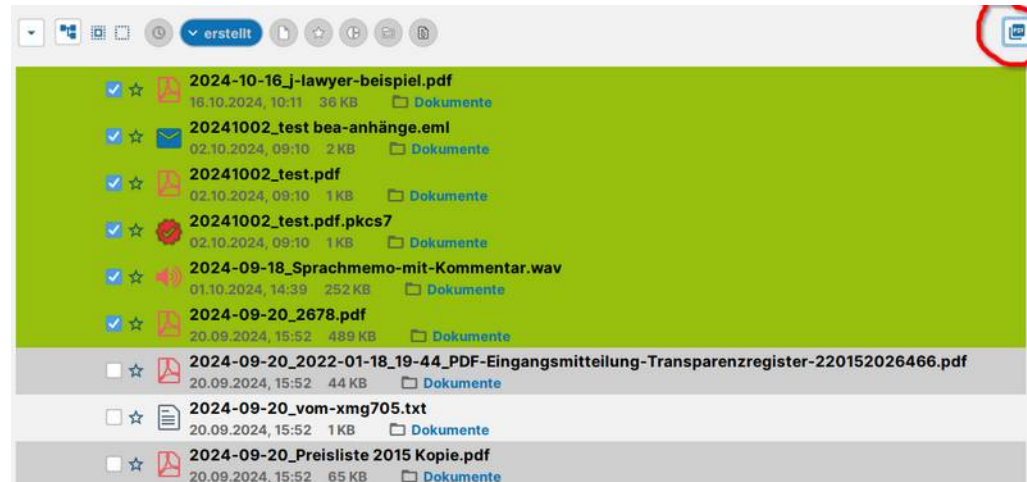
A decorative horizontal bar consisting of a green segment on the left and a blue segment on the right.

Dokumente

- PDF auftrennen
 - an einer oder mehreren nutzerdefinierten Seiten
 - es entstehen ..._Teil1.pdf bis ..._Teiln.pdf
 - Original bleibt erhalten

Dokumente

- Dokumente als PDF exportieren
 - Ausgabe nicht unterstützter Dokumententypen
 - Sortierung
 - Vorschau
 - Speichern zur Akte und / oder lokal
- Deckblatt mit Aktendaten
- Inhaltsverzeichnis
- Lesezeichen



Dokumente

- PDF-Formulare als Vorlagen nutzen
 - Über Vorlagensystem
 - Platzhalter können in Formularfelder aufgenommen werden (einer oder mehrere)
 - Keine Unterstützung von “Ankreuzfeldern”
 - Keine Unterstützung von Skriptlogiken
- **Aufruf zur Mithilfe bzgl. Standardvorlagen!**

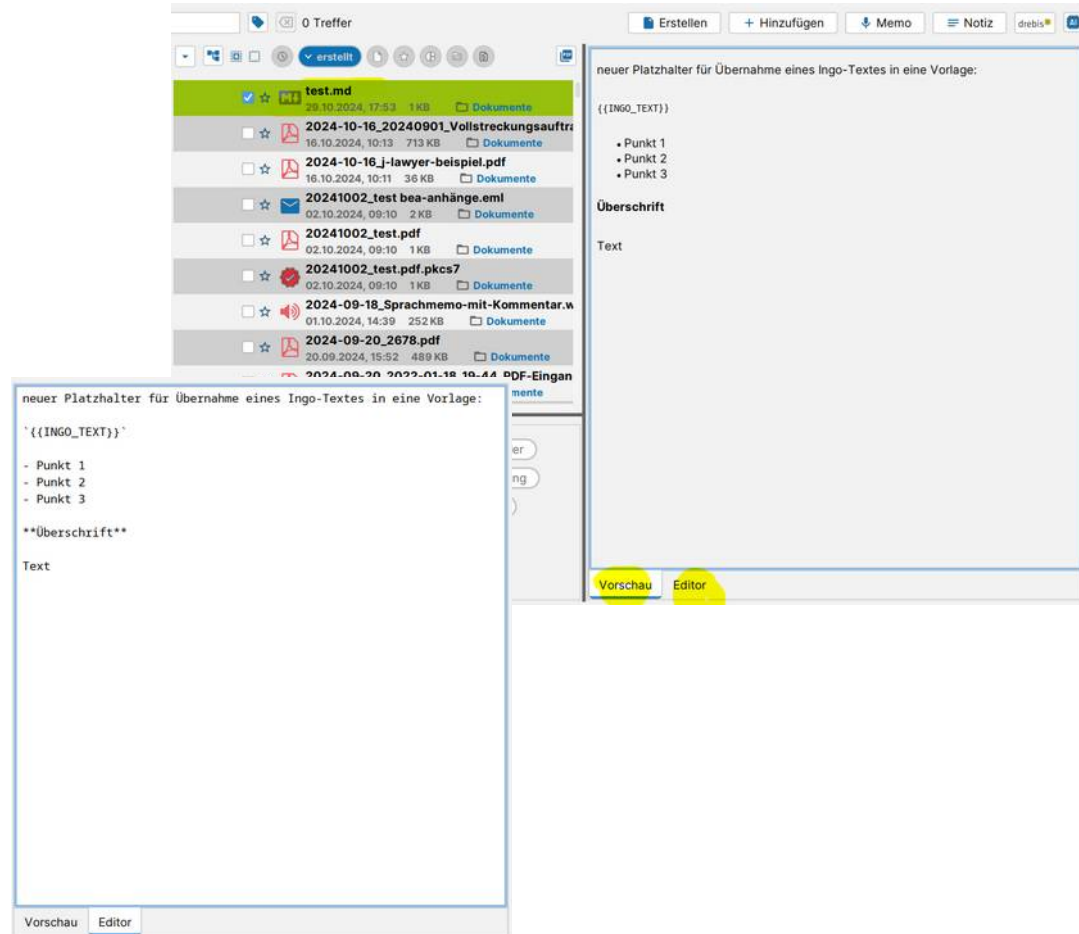
A decorative horizontal line consisting of a green segment on the left and a blue segment on the right.

Dokumente

- Erweitertes Drag & Drop
 - Übernahme ganzer Verzeichnisstrukturen in die Akte
 - Erstellt werden all jene Verzeichnisse, die mindestens 1 Dokument enthalten

Dokumente

- Markdown-Viewer und -Editor
- Einfache Möglichkeit zur Erfassung formatierter Texte



The screenshot displays a document management interface. At the top, there is a search bar with '0 Treffer' and buttons for 'Erstellen', '+ Hinzufügen', 'Memo', 'Notiz', and 'drebis'. Below the search bar is a list of documents:

- test.md (09.10.2024, 17:52, 1 KB, Dokumente)
- 2024-10-16_20240901_Vollstreckungsauftr (16.10.2024, 10:13, 713 KB, Dokumente)
- 2024-10-16_j-lawyer-beispiel.pdf (16.10.2024, 10:11, 36 KB, Dokumente)
- 20241002_test_bea-anhänge.eml (02.10.2024, 09:10, 2 KB, Dokumente)
- 20241002_test.pdf (02.10.2024, 09:10, 1 KB, Dokumente)
- 20241002_test.pdf.pcs7 (02.10.2024, 09:10, 1 KB, Dokumente)
- 2024-09-18_Sprachmemo-mit-Kommentar.w (01.10.2024, 14:39, 252 KB, Dokumente)
- 2024-09-20_2678.pdf (20.09.2024, 15:52, 489 KB, Dokumente)
- 2024-09-20_2022-01-18_10-44_PDF-Eingan (01.10.2024, 14:39, 252 KB, Dokumente)

The main content area shows a document editor with the following text:

```
neuer Platzhalter für Übernahme eines Ingo-Textes in eine Vorlage:  
  
{{INGO_TEXT}}  
  
- Punkt 1  
- Punkt 2  
- Punkt 3  
  
**Überschrift**  
  
Text
```

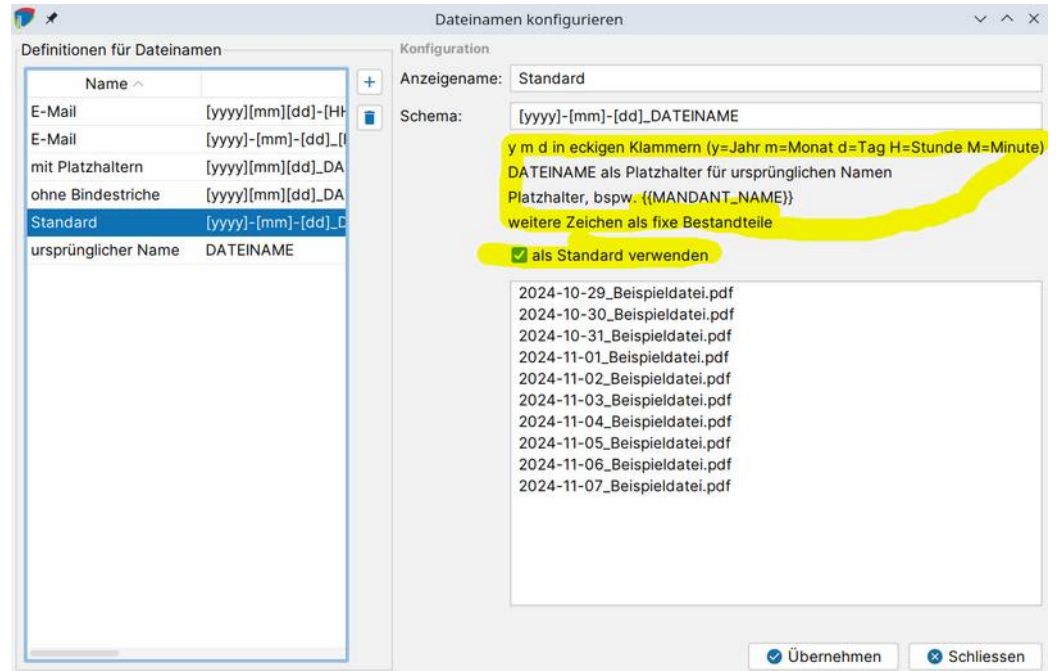
At the bottom of the editor, there are two tabs: 'Vorschau' and 'Editor', with 'Editor' being the active tab.

Dokumente

- Dateinamensschemata
- Bisher: festes Namensschema, bspw. “2024-10-30_Schriftsatz-Mandant.odt”
- Neu: beliebig viele Namensschemata mit konfigurierbarem Aufbau
 - Platzhalter für Zeit **in eckigen Klammern**: y = Jahr, m = Monat, d = Tag, M = Minute, H = Stunde
 - Platzhalter für ursprünglichen Dateinamen: DATEINAME
 - Weitere Platzhalter analog Vorlagensystem, bspw. {{MANDANT_NAME}}
- Beispielschema für erstellte Vollmachten
 - [yyyy][mm][dd]_Vollmacht_{{MANDANT_NAME}}
 - Wird zu 20241030_Vollmacht_Müller.odt
- Beispiel für erhaltene E-Mail im Verkehrsrecht:
 - [yyyy][mm][dd]_DATEINAME_{{AKTE_ZEICHEN}}_{{MANDANT_NAME}}-vs-{{GEGNER_NAME}}_{{VRKHR_KENNZEICHEN}}
 - Wird zu 20241030_Anfrage Schadenregulierung_003-24_Müller-vs-Meier_HH-XY 1234.eml

Dokumente

- Dateinamensschemata
- Einstellungen – Dokumente – Dateinamen
- Standardschema definieren



Dateinamen konfigurieren

Definitionen für Dateinamen

Name ^	
E-Mail	[yyyy][mm][dd]-[HH]
E-Mail	[yyyy]-[mm]-[dd]_[I]
mit Platzhaltern	[yyyy][mm][dd]_DA
ohne Bindestriche	[yyyy][mm][dd]_DA
Standard	[yyyy]-[mm]-[dd]_D
ursprünglicher Name	DATEINAME

Konfiguration

Anzeigename: Standard

Schema: [yyyy]-[mm]-[dd]_DATEINAME

y m d in eckigen Klammern (y=Jahr m=Monat d=Tag H=Stunde M=Minute)
DATEINAME als Platzhalter für ursprünglichen Namen
Platzhalter, bspw.: {{(MANDANT_NAME)}}
weitere Zeichen als fixe Bestandteile

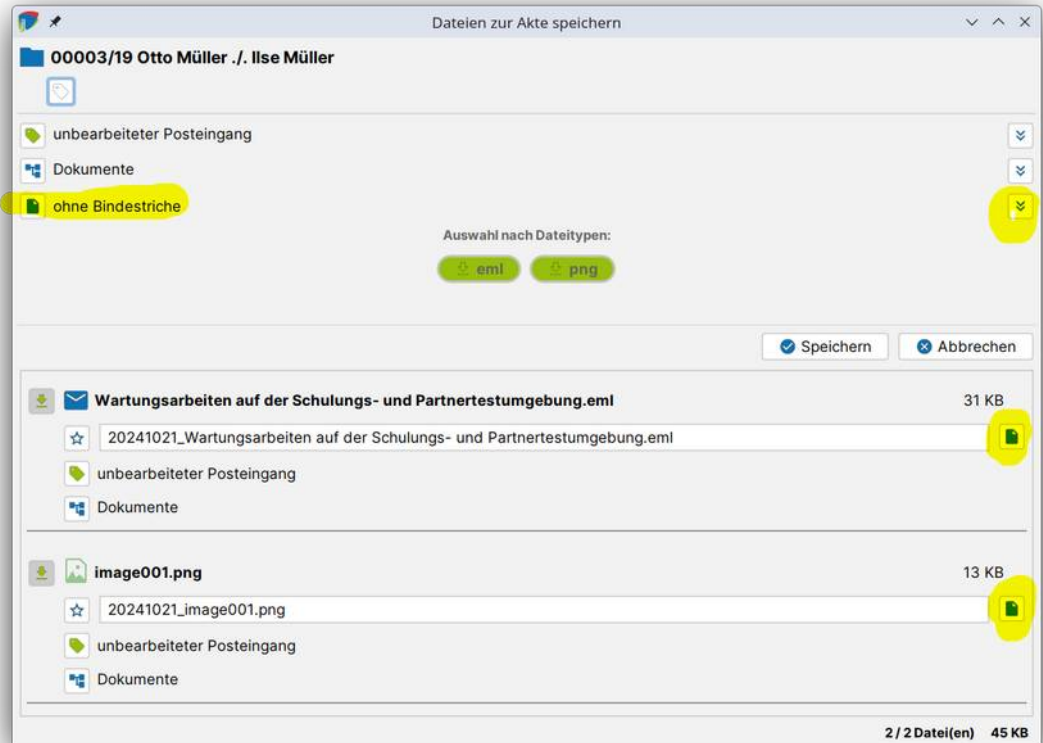
als Standard verwenden

2024-10-29_Beispieldatei.pdf
2024-10-30_Beispieldatei.pdf
2024-10-31_Beispieldatei.pdf
2024-11-01_Beispieldatei.pdf
2024-11-02_Beispieldatei.pdf
2024-11-03_Beispieldatei.pdf
2024-11-04_Beispieldatei.pdf
2024-11-05_Beispieldatei.pdf
2024-11-06_Beispieldatei.pdf
2024-11-07_Beispieldatei.pdf

Übernehmen Schliessen

Dokumente

- Dateinamensschemata
- Zuordnen-Dialog speichert zuletzt genutztes Schema
- Auch verfügbar bei Dokumenterstellung in der Akte



A decorative horizontal line consisting of a green segment on the left and a blue segment on the right.

Finanzen

E-Rechnung / Girocodes



Finanzen

- QR-Code auf der Rechnung, enthält alle relevanten Informationen, macht manuelle Datenübertragung überflüssig, Platzhalter {{BEL_GIROCODE}} in einer 1x1-Tabelle
- Dimensionierung Girocodes
 - Einstellungen - Finanzen - Girocodes
 - Angabe in Pixeln
 - 50 - 300 Pixel
 - vor j-lawyer.org 3.0: 200 Pixel
- **Hinweis:** im Rahmen der Entwicklung der E-Rechnungs-Funktionen wurden u.a. Bankinformationen vom Kanzleiprofil an den Nutzeraccount übertragen - dort bitte ergänzen (Nutzerverwaltung).

Finanzen

- E-Rechnung
 - 01.01.2025: Pflicht zu Empfang / Verarbeitung
 - Übergangsregelung bis 31.12.2026: Versand von Papier / PDF, wenn Empfänger zustimmt
- Verschiedene E-Rechnungsstandards
 - B2B: ZUGFeRD (“Zentraler User Guide des Forums elektronische Rechnung Deutschland”)
 - PDF mit eingebetteter Datenstruktur
 - B2G: Xrechnung
 - Ausschließlich maschinell lesbar
- j-lawyer.org 3.0 kann beide Formate lesen und erstellen

Finanzen

- Rechnungserstellung wie bisher
- Bei Generieren eines Dokuments aus einem Beleg: entscheiden, welches Format gewünscht ist
- Belegarten ohne E-Rechnung weiterhin möglich
- B2G: Leitweg-ID benötigt – eindeutige Kennung des Rechnungsempfängers, kann in Adressverwaltung gespeichert werden
- Streng formalisierte Rechnungsstruktur vs. “Gestaltungsfreiheit” bspw. bei Abrechnung nach RVG
- Lücken im Standard, bspw. Dauerrechnungen
- Ausblick: automatische Buchungen, ...

Finanzen

Ansichten:

- Rohformat (XML)
- HTML
- PDF (nur ZUGFeRD)

```

<?xml version="1.0" encoding="UTF-8"?>
<ram:CrossIndustryInvoice
  xmlns:ram="urn:un:unece:uncefact:data:standard:CrossIndustryInvoice:100"
  xmlns:xsi="http://www.w3.org/2001/XMLSchema-instance"
  xmlns:ram="urn:un:unece:uncefact:data:standard:ReusableAggregateBusinessInfoExchange:100"
  * xmlns:udt="urn:un:unece:uncefact:data:standard:UnqualifiedDataType:100"
  xmlns:qdt="urn:un:unece:uncefact:data:standard:QualifiedDataType:100">
  <!-- generated by: mustangproject.org vnull-->
  <ram:ExchangedDocumentContext>
    <ram:BusinessProcessSpecifiedDocumentContextParameter>
      <ram:ID="urn:fdc:peppol.eu:2017:poacc:billing:01:1.0"/ram:ID>
    </ram:BusinessProcessSpecifiedDocumentContextParameter>
    <ram:GuidelinesSpecifiedDocumentContextParameter>
      <ram:ID="urn:cen.eu:en16931:2017#compliant#urn:xeinkauf.de:kosit:xrechnung/3"/ram:ID>
    </ram:GuidelinesSpecifiedDocumentContextParameter>
  </ram:ExchangedDocumentContext>
  <ram:ExchangedDocument>
    <ram:ID="RG240009"/ram:ID>
    <ram:TypeCode="380"/ram:TypeCode>
    <ram:IssueDateTime>
      <udt:DateTimeString format="102"="20240809"/udt:DateTimeString>
    </ram:IssueDateTime>
  </ram:ExchangedDocument>
  <ram:SupplyChainTradeTransaction>
    <ram:IncludedSupplyChainTradeLineItem>
      <ram:AssociatedDocumentLineDocument>
        <ram:LineID="1"/ram:LineID>
      </ram:AssociatedDocumentLineDocument>
      <ram:SpecifiedTradeProduct>
        <ram:Name="Beratung 150 EUR/h"/ram:Name>
      </ram:SpecifiedTradeProduct>
      <ram:SpecifiedLineTradeAgreement>
        <ram:NetPriceProductTradePrice>
          <ram:ChargeAmount="150.0000"/ram:ChargeAmount>
          <ram:BasisQuantity unitCode="C62"="1.0000"/ram:BasisQuantity>
        </ram:NetPriceProductTradePrice>
      </ram:SpecifiedLineTradeAgreement>
      <ram:SpecifiedLineTradeDelivery>
        <ram:BilledQuantity unitCode="C62"="6.1500"/ram:BilledQuantity>
      </ram:SpecifiedLineTradeDelivery>
      <ram:SpecifiedLineTradeSettlement>
        <ram:ApplicableTradeTax>
          <ram:TypeCode="VAT"/ram:TypeCode>
          <ram:CategoryCode="B"/ram:CategoryCode>
          <ram:RateApplicablePercent="19.00"/ram:RateApplicablePercent>
        </ram:ApplicableTradeTax>
      </ram:SpecifiedLineTradeSettlementLineMonetarySummation>
    </ram:IncludedSupplyChainTradeLineItem>
  </ram:SupplyChainTradeTransaction>
</ram:CrossIndustryInvoice>
  
```

1/2. Gesamt: 2

PDF Rechnung RG240009

stellt: 09.08.2024
fällig: 23.08.2024

Rechnungsabsender

Anwaltskanzlei Kutschke
Am Waldacker 401689 Niederau
Steuernummer: DE 123 789 43
USt-ID: ustid
Bank - BIC: IBAN: DE 1234 1234 1244 12

Rechnungsempfänger

Jens Kutschke IT Consulting & Co KG (Abt. R&D), Kutschke, Jens
Am Waldacker 401689 Niederau

Rechnungspositionen

Name	Beschreibung	Menge	Einzel	Gesamt	USt	USt-Betrag
Beratung 150 EUR/h		6,15	150,00	922,50	19,00%	175,28

Gesamt

Netto gesamt: 922,50 EUR
USt gesamt: 175,28 EUR
Total: 1097,78 EUR

Zahlungsbedingungen

Bank für Zahlungen: ...

A decorative horizontal line consisting of a green segment on the left and a blue segment on the right.

Zeiterfassung

Stundensätze, Limits



Zeiterfassung

- Stundensätze
 - Zentral konfigurieren
 - Projektbezogen erlauben / verbieten – Vermeiden von Falschbuchungen

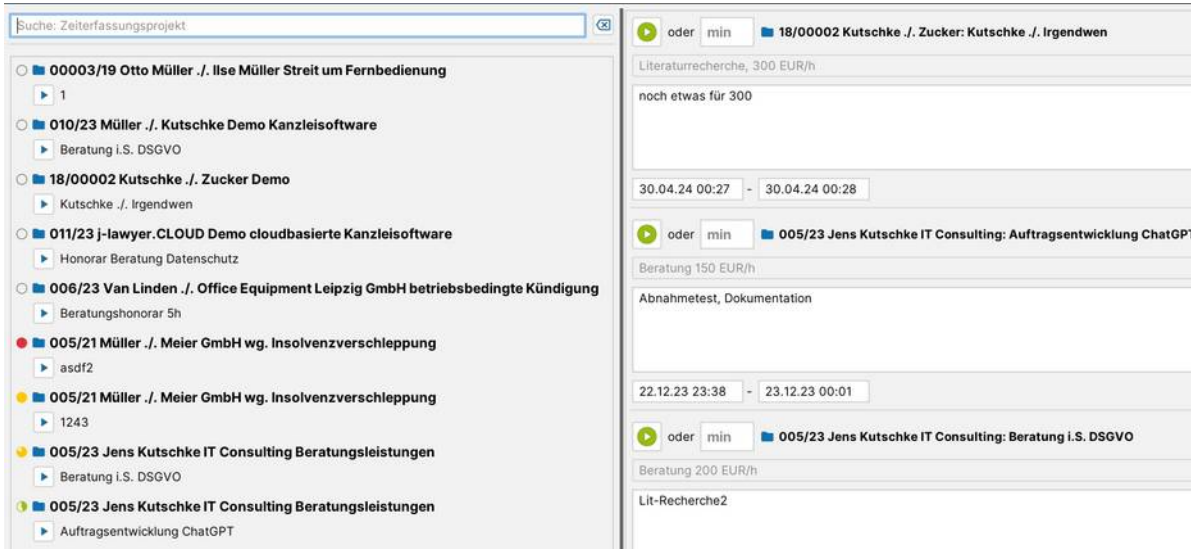


Zeiterfassung

- Limits
 - Anzeige der prozentualen Abarbeitung im Zeitbuchungs-Dialog und Übersicht (in der Akte), inklusive Tooltipanzeige mit Details
 - Tab “Finanzen” – rot eingefärbt, wenn Projekt überbucht

Zeiterfassung

- Limitanzeige beim Buchen einer Zeit



The screenshot displays a time recording application interface. On the left, a search bar contains the text "Suche: Zeiterfassungsprojekt". Below it is a list of projects, each with a colored icon and a sub-item. The selected project is "18/00002 Kutschke ./ Zucker Demo" with a blue icon and sub-item "Kutschke ./ Irgendwen".

The right panel shows the details for the selected project. It includes a play button icon, the text "oder min", and the project name "18/00002 Kutschke ./ Zucker: Kutschke ./ Irgendwen". Below this, there are two entries:

- Entry 1: "Literaturrecherche, 300 EUR/h" with a sub-item "noch etwas für 300". The date range is "30.04.24 00:27 - 30.04.24 00:28".
- Entry 2: "005/23 Jens Kutschke IT Consulting: Auftragsentwicklung ChatGPT" with a sub-item "Beratung 150 EUR/h" and "Abnahmetest, Dokumentation". The date range is "22.12.23 23:38 - 23.12.23 00:01".
- Entry 3: "005/23 Jens Kutschke IT Consulting: Beratung i.S. DSGVO" with a sub-item "Beratung 200 EUR/h" and "Lit-Recherche2".

Zeiterfassung

- Limitanzeige in Projektübersicht einer Akte

Projekte:

🕒 Auftragsentwicklung ChatGPT 🕒 (offen)

Integration ChatGPT für Dokumentenrecherche

🕒 Beratung i.S. DSGVO 🕒 (offen)

🕒 Beratung Legal Tech-Startup 🕒 (geschlossen)

🕒 Beratung und Support 🕒 (geschlossen)

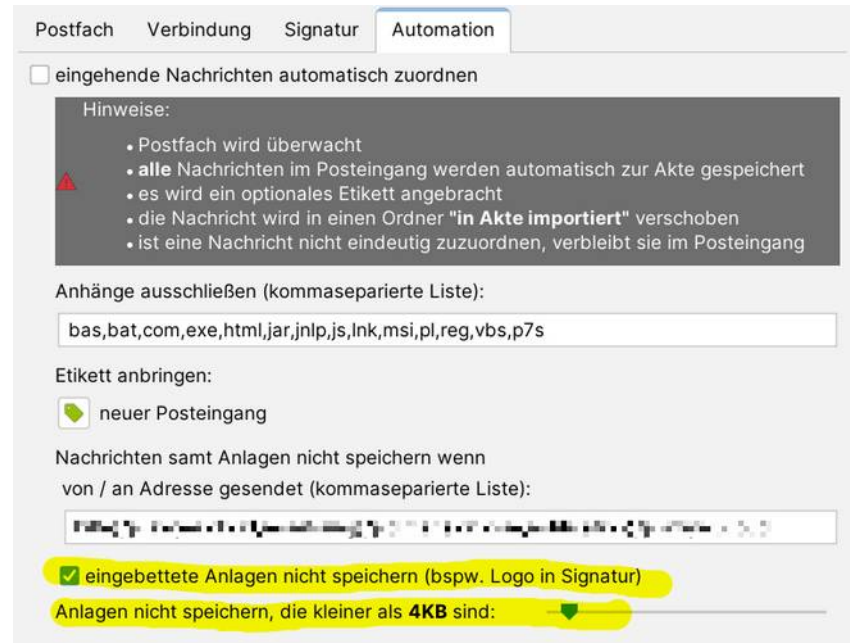
A decorative horizontal line consisting of a green segment on the left and a blue segment on the right.

E-Mail

PDF-Konvertierung / Veraktung / Thunderbird

E-Mail

- PDF-Konvertierung
 - Konvertierung der E-Mail und ihrer Anlagen (sofern unterstützt)
- Warnung bei HTML-Mails
- Automatische Veraktung
 - Einstellungen – E-Mail-Postfächer - Automation
 - “kleine” Anhänge filtern / nicht verakten – bspw. in Signaturen eingebettete Logos o.ä.



Postfach Verbindung Signatur **Automation**

eingehende Nachrichten automatisch zuordnen

Hinweise:

- Postfach wird überwacht
- **alle** Nachrichten im Posteingang werden automatisch zur Akte gespeichert
- es wird ein optionales Etikett angebracht
- die Nachricht wird in einen Ordner "**in Akte importiert**" verschoben
- ist eine Nachricht nicht eindeutig zuzuordnen, verbleibt sie im Posteingang

Anhänge ausschließen (kommaseparierte Liste):

bas,bat,com,exe,html,jar,jnlp,js,lnk,msi,pl,reg,vbs,p7s

Etikett anbringen:

neuer Posteingang

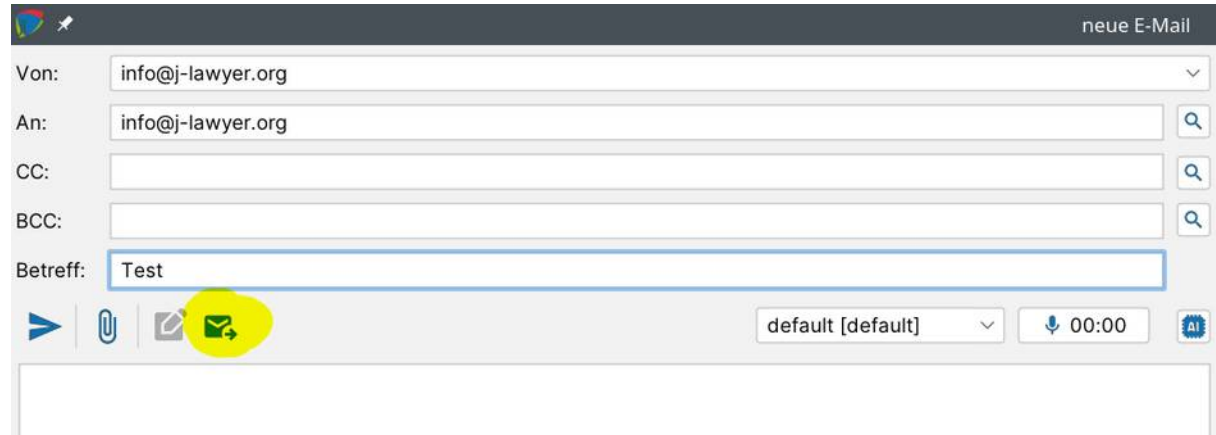
Nachrichten samt Anlagen nicht speichern wenn von / an Adresse gesendet (kommaseparierte Liste):

eingebettete Anlagen nicht speichern (bspw. Logo in Signatur)

Anlagen nicht speichern, die kleiner als **4KB** sind:

E-Mail

- Versand via Thunderbird
 - Nachricht im Client vorbereiten
 - Versand via Thunderbird (bspw. wenn PGP-Verschlüsselung genutzt werden soll)
 - Alle Informationen – inkl. Anlagen – werden an Thunderbird übergeben



A decorative horizontal line consisting of a green segment on the left and a blue segment on the right.

Sonstiges

Nutzerverwaltung, beA

Sonstiges

- Stammdaten an Nutzer(in), inklusive Platzhalter
- Verwendet für E-Rechnungen
- Möglichkeiten für Vorlagengestaltung
- Platzhalter

{{USER_AN}}	Nutzerdaten: Anzeigename
{{USER_KRZ}}	Nutzerdaten: Kürzel
{{USER_VORNAME}}	Nutzerdaten: Vorname
{{USER_NAME}}	Nutzerdaten: Name
{{USER_UNTERNEHMEN}}	Nutzerdaten: Firmenbezeichnung
{{USER_FKT}}	Nutzerdaten: Funktion
{{USER_STRASSE}}	Nutzerdaten: Strasse
{{USER_ZUSATZ}}	Nutzerdaten: Adresszusatz
{{USER_PLZ}}	Nutzerdaten: Postleitzahl
{{USER_ORT}}	Nutzerdaten: Ort
{{USER_LAND}}	Nutzerdaten: Land
{{USER_TEL}}	Nutzerdaten: Telefonnummer
{{USER_FAX}}	Nutzerdaten: Faxnummer
{{USER_MOBIL}}	Nutzerdaten: Mobilnummer
{{USER_EMAIL}}	Nutzerdaten: E-Mailadresse
{{USER_WWW}}	Nutzerdaten: Internetadresse
{{USER_STEUERNR}}	Nutzerdaten: Steuernummer
{{USER_USTIDNR}}	Nutzerdaten: USt-IdNr.
{{USER_BANK}}	Nutzerdaten: Bank
{{USER_IBAN}}	Nutzerdaten: IBAN
{{USER_BIC}}	Nutzerdaten: BIC

Nutzername:
 admin
 j-dimension.com
j-lawyer.org
 user
 webadmin

Nutzer aus externen System anzeigen

beA	Nextcloud	Sipgate / E-POST	Kürzel und Gruppen	Belege
Stammdaten		Berechtigungen		
Anzeigename: <input type="text" value="Jens Kutschke"/>		E-Mail: <input type="text" value=""/>		
Vorname: <input type="text" value=""/>		Telefon: <input type="text" value=""/>		
Name: <input type="text" value=""/>		Telefax: <input type="text" value=""/>		
Unternehmen: <input type="text" value=""/>		Mobil: <input type="text" value=""/>		
Funktion: <input type="text" value=""/>		www: <input type="text" value=""/>		
<input checked="" type="checkbox"/> Nutzer ist Anwalt		Bank: <input type="text" value=""/>		
Strasse: <input type="text" value=""/>		BIC: <input type="text" value=""/>		
Adresszusatz: <input type="text" value=""/>		IBAN: <input type="text" value=""/>		
PLZ: <input type="text" value=""/>		Steuernummer: <input type="text" value=""/>		
Ort: <input type="text" value=""/>		USt-ID-Nr.: <input type="text" value=""/>		

A decorative horizontal line consisting of a green segment on the left and a blue segment on the right.

Sonstiges

- zusätzliche Avatare
- beA-Upgrade
- Nextcloud-Synchronisation & Geburtsdaten
- j-lawyer.IO: Zahlreiche Schnittstellenerweiterungen
- “Assistent Ingo”

A decorative horizontal line consisting of a green segment on the left and a blue segment on the right.

j-lawyer.AI: “Assistent Ingo”

Ausblick: KI-Funktionen

A decorative horizontal line consisting of a green segment on the left and a blue segment on the right.

Assistent Ingo

- Transkriptionen
- Zusammenfassen
- Recherche unterstützen
- Texte erstellen / Antworten vorformulieren
- Daten extrahieren



Danksagung & Links

- Mitwirkende
 - Maximilian Steinert, Paderborn
 - Anatol Anuschewski, Bremen
 - weitere
- Open Source-Kanzleissoftware: <https://www.j-lawyer.org/>
- Betrieb in der Cloud / im Rechenzentrum: <https://j-lawyer.cloud/>

Vielen Dank!

Jens Kutschke
Geschäftsführer
jens@office-42.de



linkedin.com/company/office-42-gmbh



twitter.com/jlawyerorg



facebook.com/jlawyerorg